



# TEMAIRAZU

---

**2020年6月期（第17期）  
第1四半期 決算説明資料**

# 目次

**2020年6月期 第1四半期決算ハイライト** **2** ページ

**2020年6月期 事業報告と今後の事業展開** **10** ページ

# 1 決算ハイライト

---

1 決算概要


売上高：前期比**26.1%増**

営業利益：前期比**50.4%増**

	2020年6月期 第1四半期		前年同期 実績	前年同期比 増減額	前年同期比 増減率
	実績	売上高 利益率			
売上高	414,867 千円	—	328,958 千円	+85,909 千円	<b>+26.1%</b>
営業利益	298,067 千円	<b>71.8%</b>	198,207 千円	+99,859 千円	<b>+50.4%</b>
経常利益	298,354 千円	<b>71.9%</b>	198,337 千円	+100,017 千円	<b>+50.4%</b>
当期純利益	200,514 千円	<b>48.3%</b>	133,785 千円	+66,728 千円	<b>+49.9%</b>
1株当たり 当期純利益	30円96銭	—	20円66銭	—	—

# 1 2020年6月期 第1四半期決算ハイライト

## 2 売上高構成比の推移



# 1 2020年6月期 第1四半期決算ハイライト

## 3 セグメント別売上とセグメント別利益

アプリケーションサービス事業は引き続き増収増益となり、売上高利益率は79.5%

インターネットメディア事業は減収増益となり、売上高利益率は55.4%

	セグメント売上高	セグメント利益 (全社共通費配賦後)	売上高利益率 (全社共通費配賦後)
アプリケーション サービス事業	408,625 千円	324,773 千円 (295,095 千円)	79.5% (72.2%)
インターネット メディア事業	6,242 千円	3,458 千円 (2,971 千円)	55.4% (47.6%)
調整額	- 千円	△30,164 千円	-
合 計	414,867 千円	298,067 千円	71.8%

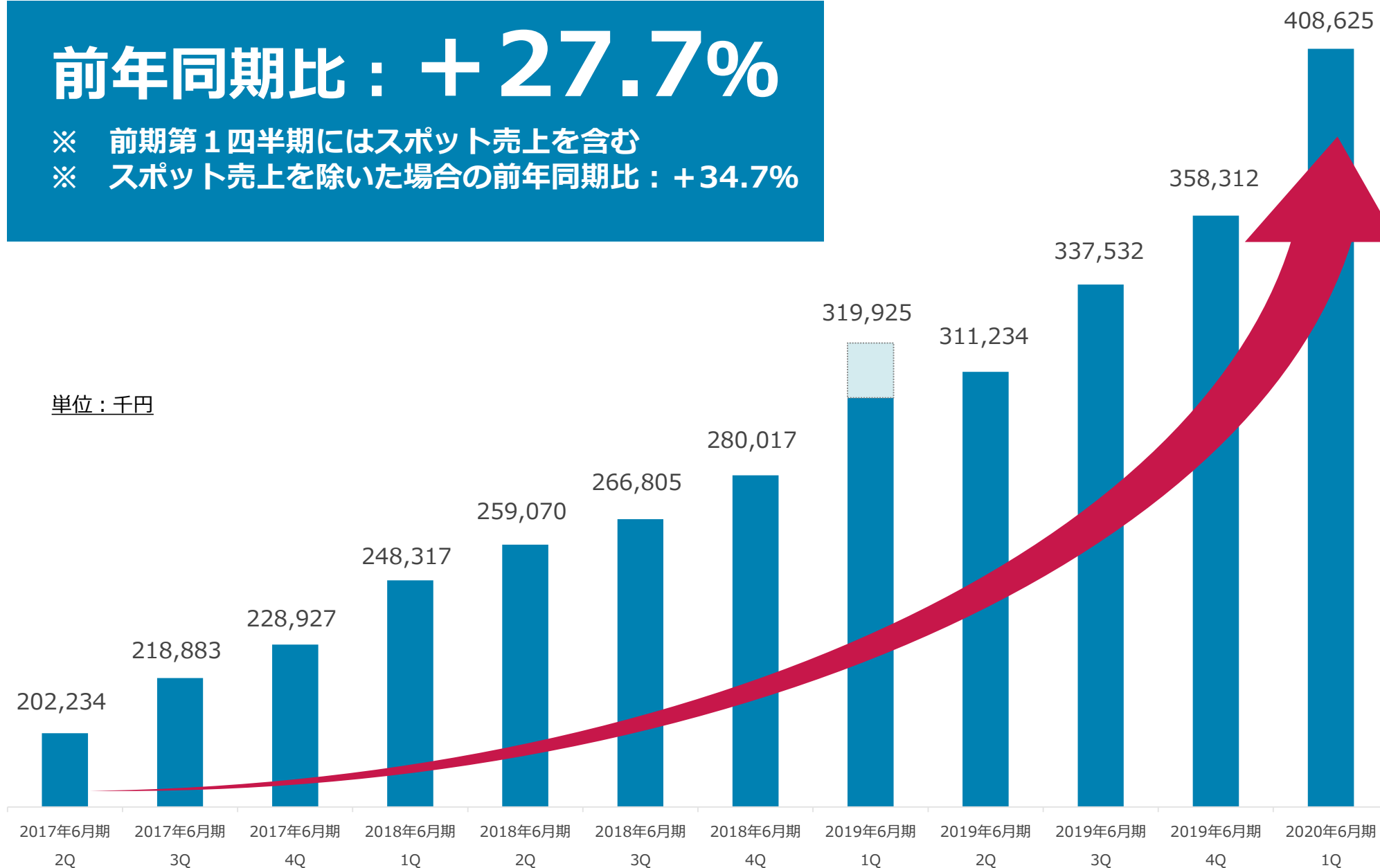
1 2020年6月期 第1四半期決算ハイライト

4 アプリケーションサービス事業の売上高推移

前年同期比：+27.7%

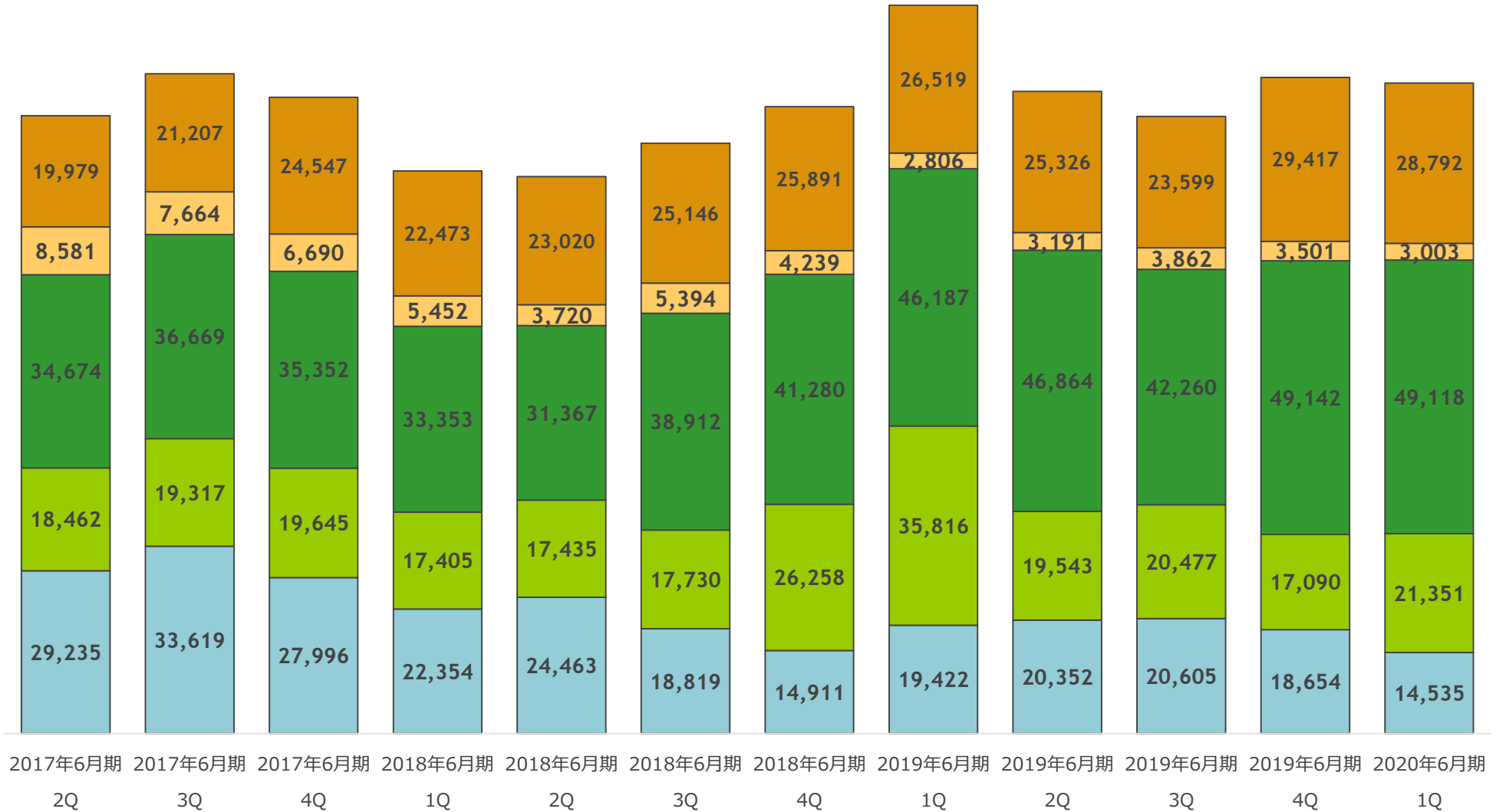
※ 前期第1四半期にはスポット売上を含む

※ スポット売上を除いた場合の前年同期比：+34.7%



# 1 2020年6月期 第1四半期決算ハイライト

## 5 売上原価及び販売管理費の内訳





# 1 2020年6月期 第1四半期決算ハイライト

## 6 第1四半期業績の通期業績予想に対する進捗率

	2020年6月期 第1四半期	2020年6月期 業績予想	進捗率
売上高	414,867千円	1,702,703千円	<b>24.4%</b>
営業利益	298,067千円	1,163,585千円	<b>25.6%</b>
経常利益	298,354千円	1,164,059千円	<b>25.6%</b>
四半期純利益	200,514千円	759,873千円	<b>26.4%</b>
1株当たりの当期純利益	30円96銭	117円31銭	-

1 2020年6月期 第1四半期決算ハイライト

7 貸借対照表

	2019年6月期 第4四半期末	2020年6月期 第1四半期末	主な増減要因	
現預金	3,345,274 千円	3,299,596 千円		-
その他流動資産	225,831 千円	245,541 千円		-
固定資産	58,743 千円	45,267 千円	繰延税金資産	△12,671千円
<b>資産計</b>	<b>3,629,849 千円</b>	<b>3,590,405 千円</b>		-
負債	292,860 千円	182,578 千円	未払法人税等	△109,070千円
純資産	3,336,988 千円	3,407,827 千円	利益剰余金	+70,962千円
<b>負債・純資産計</b>	<b>3,629,849 千円</b>	<b>3,590,405 千円</b>		-
自己資本比率	91.9%	94.9%		-

# 2

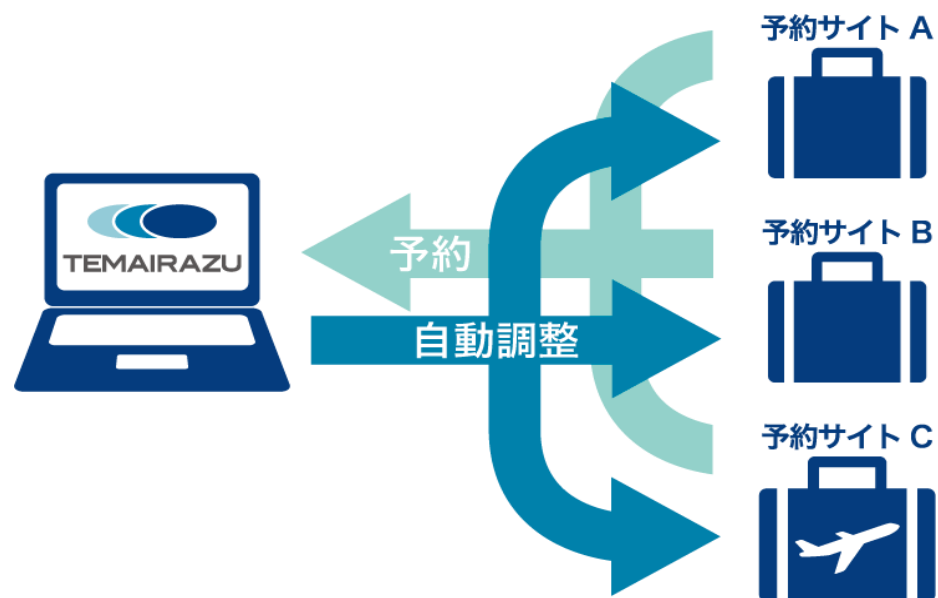
# 事業報告

---

## 2 2020年6月期 事業報告と今後の事業展開

### 2-1 アプリケーションサービス事業の事業報告

宿泊予約サイトコントローラとは、複数のオンライン予約サイトの情報を一括管理するサービスです。販売チャネルの拡大による収益の向上と宿泊施設の予約業務の効率化による運用コストの削減が図れます。



#### 複数の宿泊予約サイトも 操作一つで簡単管理

在庫や料金の管理を一括で行い、面倒な管理業務から解放。宿泊予約サイト管理の業務フローを統一化し、管理コスト削減。

#### スピーディー＆ 自動更新でオーバー ブッキング抑止

予約情報の取得を行う間隔が短く、素早い在庫調整が可能。急な予約が入った場合でも、一括で各宿泊予約サイトの部屋を手仕舞い可能。

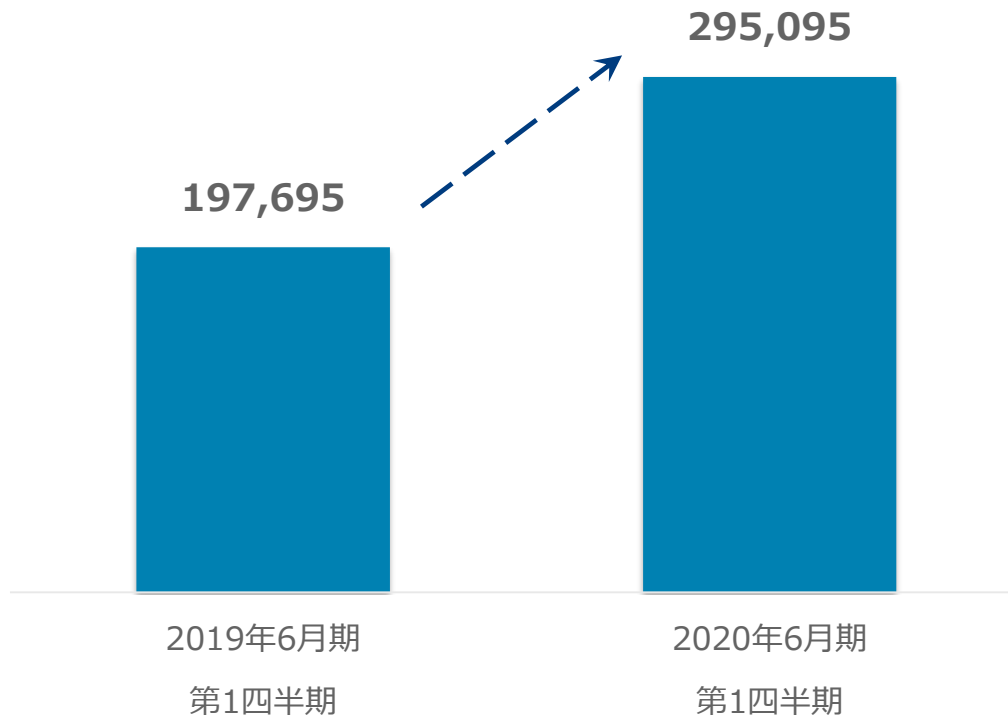
#### インターネット接続 できる環境があればOK！

インターネット経由での使用のため、施設・本部等場所を問わず管理可能。専用サーバでの情報管理のため、故障等による急なPCの買い替えでも同じアカウントで利用可。

## セグメント利益（全社共通費配賦後）



TEMAIRAZU



+49.3%

四半期最高益を連続更新中



## TEMAIRAZU

### インバウンド需要における対応強化

- ・ Sabre Hospitality Solutionsの CRS\* 『SynXis CR』 と 2way 連携を開始
- ・ 中国最大の民泊予約プラットフォーム「Tujia」と連携を開始

\*CRS とは、主にグループホテルの本部がグループ施設の予約を集中的に管理できるシステムです。

### TEMAIRAZUシリーズの機能強化

- ・ 日本語・英語切り替え機能を搭載
- 日本国内で働く外国人スタッフも困難なく『TEMAIRAZU』を使用可能に

### プロモーション活動の強化

- ・ パートナー企業との共同セミナーを開催
- 新規開業の宿泊施設を中心に認知度の拡大を図る

2-4 アプリケーションサービス事業の今後の事業展開



**TEMAIRAZU**

**インバウンド需要への対応**

**プロモーション強化**

**営業人員拡充と体制強化**

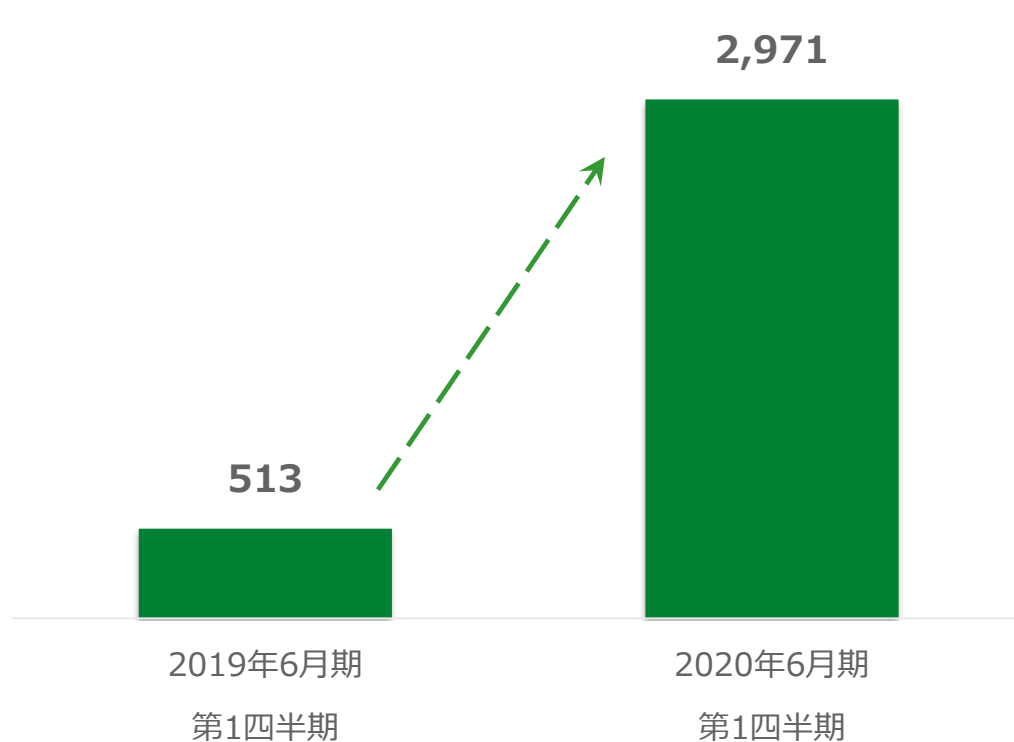
**TEMAIRAZUの機能強化**

2 2020年6月期 事業報告と今後の事業展開

3 インターネットメディア事業の事業報告

## セグメント利益（全社共通費配賦後）

HIKAKU.COM  
比較.com



+479.4%

- ・ 検索エンジン最適化
- ・ 広告出稿の最適化
- ・ ユーザーインターフェースの改善  
などの対策の若干の成果が出始めた。



# 会社概要

商号	手間いらず株式会社	
英文名	Temairazu, Inc.	
設立年月日	2003年8月4日	
決算月	6月	
資本金	711,290,365円（2019年6月30日現在）	
発行済株式数	6,477,702株（2019年6月30日現在）	
株式売買単位	100株（2019年6月30日現在）	
本店所在地	東京都渋谷区恵比寿1-21-3 恵比寿NRビル7F	
証券コード	2477（東証マザーズ）	
監査法人	有限責任監査法人トーマツ	
主要サイト	『TEMAIRAZU』 『比較.com』	<a href="https://www.temairazu.com/">https://www.temairazu.com/</a> <a href="https://www.hikaku.com/">https://www.hikaku.com/</a>

# 決算説明資料についてのご注意

当資料に掲載されている当社の計画や戦略、業績に関する予想及び見通しのうち、歴史的事実を含んでいないものは、当社が現時点で把握可能な情報から判断した想定及び所信に基づくものであります。実際の業績は様々な要因により大きく異なる結果となる可能性もあることをご了承ください。

法律上必要とされる場合を除いて、当社は事前の予告なく、将来の見通しに関する記述を見直したり、将来の見通しの根拠となった仮定及び要因についての変更を行うことがございますので、ご了承ください。

## IRに関するお問い合わせ

手間いらず株式会社 経営企画室

TEL : 03-5447-6690 Mail : ir@temairazu.com

## 投資家向け情報

<https://www.temairazu.com/ir/news>

## プレスリリース

<https://www.temairazu.com/press>