

# 2013年6月期 第2四半期 決算説明資料

2013年2月22日






比較.com株式会社



1. 2013年6月期 第2四半期 連結決算概要 …… p. 3
2. 比較.comグループ事業概要 …… p.11
3. 今後の事業展開 …… p.23

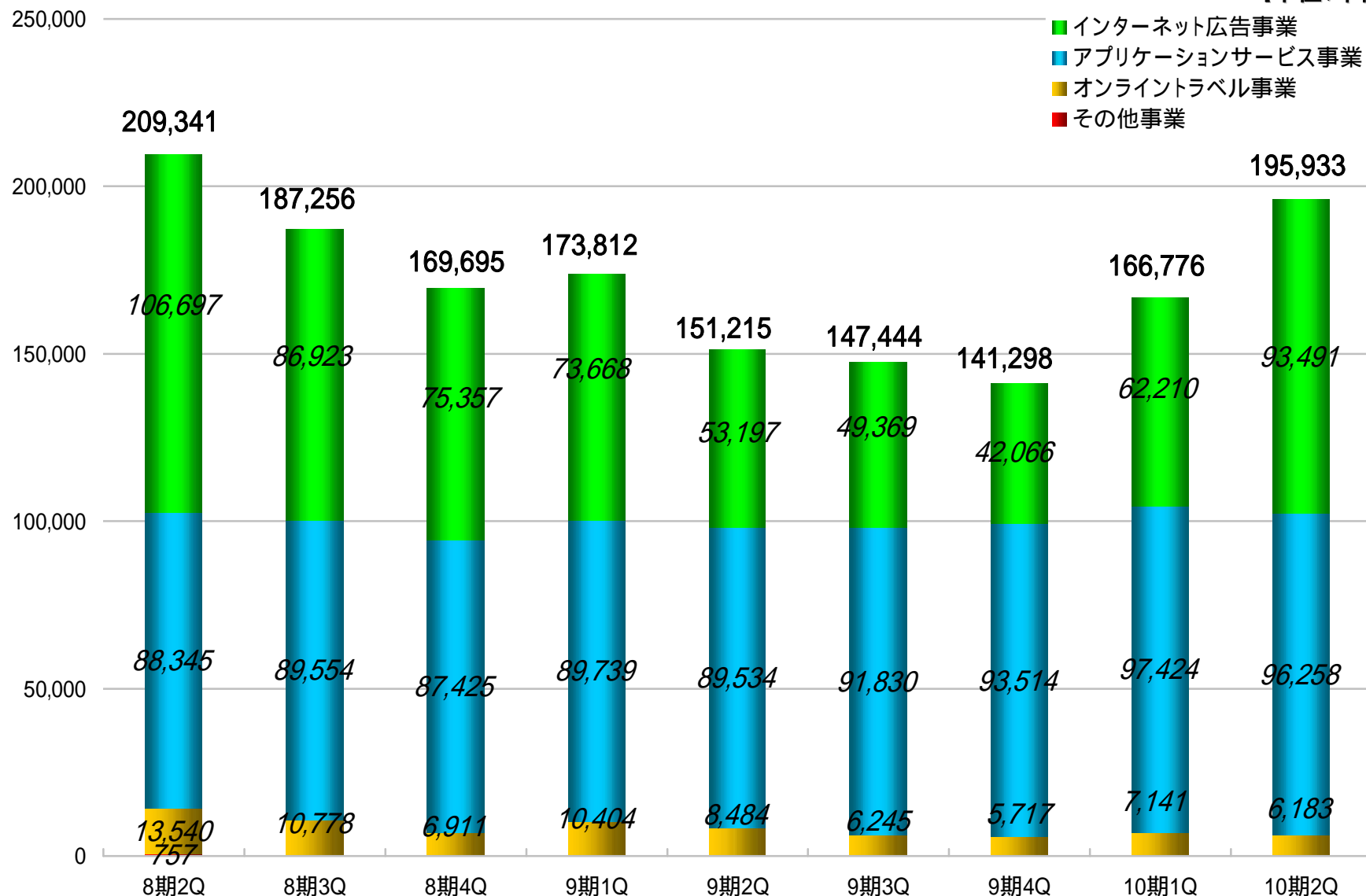
2013年6月期 第2四半期  
連結決算概要

# 2013年6月期 第2四半期ハイライト

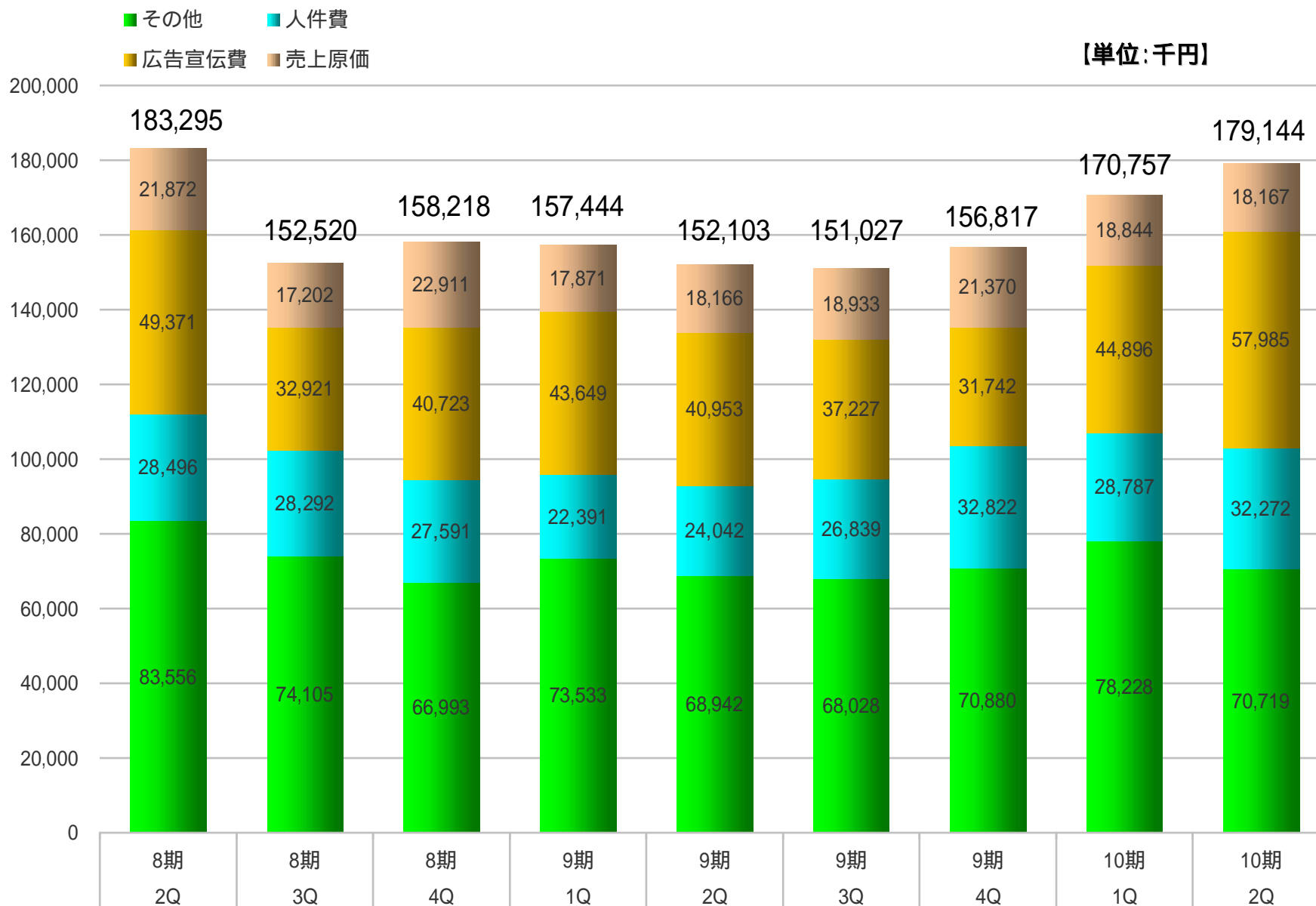
	第9期 第2四半期 2011/07~2011/12	第10期 第2四半期 2012/07~2012/12	前年同期比増減率 (%)	
売上高	325,027千円	362,709千円		11.6%
インターネット広告事業	126,865千円	155,701千円		22.7%
アプリケーション サービス事業	179,273千円	193,683千円		8.0%
オンライントラベル事業	18,888千円	13,324千円		29.5%
営業利益	15,538千円	12,806千円		17.6%
四半期純損失( )	2,364千円	6,338千円		-

# 連結売上高の推移

【単位:千円】



# 売上原価及び販売管理費の推移



# 2013年6月期 第2四半期 連結損益計算書(要旨) 比較.com HIKAKU.COM

【単位:千円】

	第9期 第2四半期 11/07-11/12	第10期 第2四半期 12/07-12/12	前年同期比 増減率 (%)
売上高	325,027	362,709	11.6
売上原価	36,037	37,012	2.7
売上総利益	288,989	325,697	12.7
販売管理費	273,451	312,890	14.4
営業利益	15,538	12,806	17.6
経常利益	16,842	14,315	15.0
四半期純損失( )	2,364	6,338	-

# 2013年6月期 第2四半期 連結貸借対照表(要旨) 比較.com HIKAKU.COM

【単位:千円】

	第9期 第2四半期末 11/12	構成比 (%)	第10期 第2四半期末 12/12	構成比 (%)	前年同期比 増減率 (%)
現金及び預金	1,478,540	82.6	1,492,072	84.8	0.9
その他流動資産	97,516	5.4	107,655	6.1	10.4
流動資産計	1,576,056	88.0	1,599,728	90.9	1.5
固定資産	214,522	12.0	159,380	9.1	25.7
資産計	<b>1,790,579</b>	<b>100.0</b>	<b>1,759,108</b>	<b>100.0</b>	<b>1.8</b>
流動負債	107,840	6.0	108,152	6.2	0.3
負債計	<b>107,840</b>	<b>6.0</b>	<b>108,152</b>	<b>6.2</b>	<b>0.39</b>
純資産	<b>1,682,738</b>	<b>94.0</b>	<b>1,650,955</b>	<b>93.9</b>	<b>1.9</b>
自己資本比率(%)	<b>94.0%</b>	-	<b>93.9%</b>	-	-
1株当たり純資産額 (円)	<b>51,959.62</b>	-	<b>50,983.75</b>	-	-

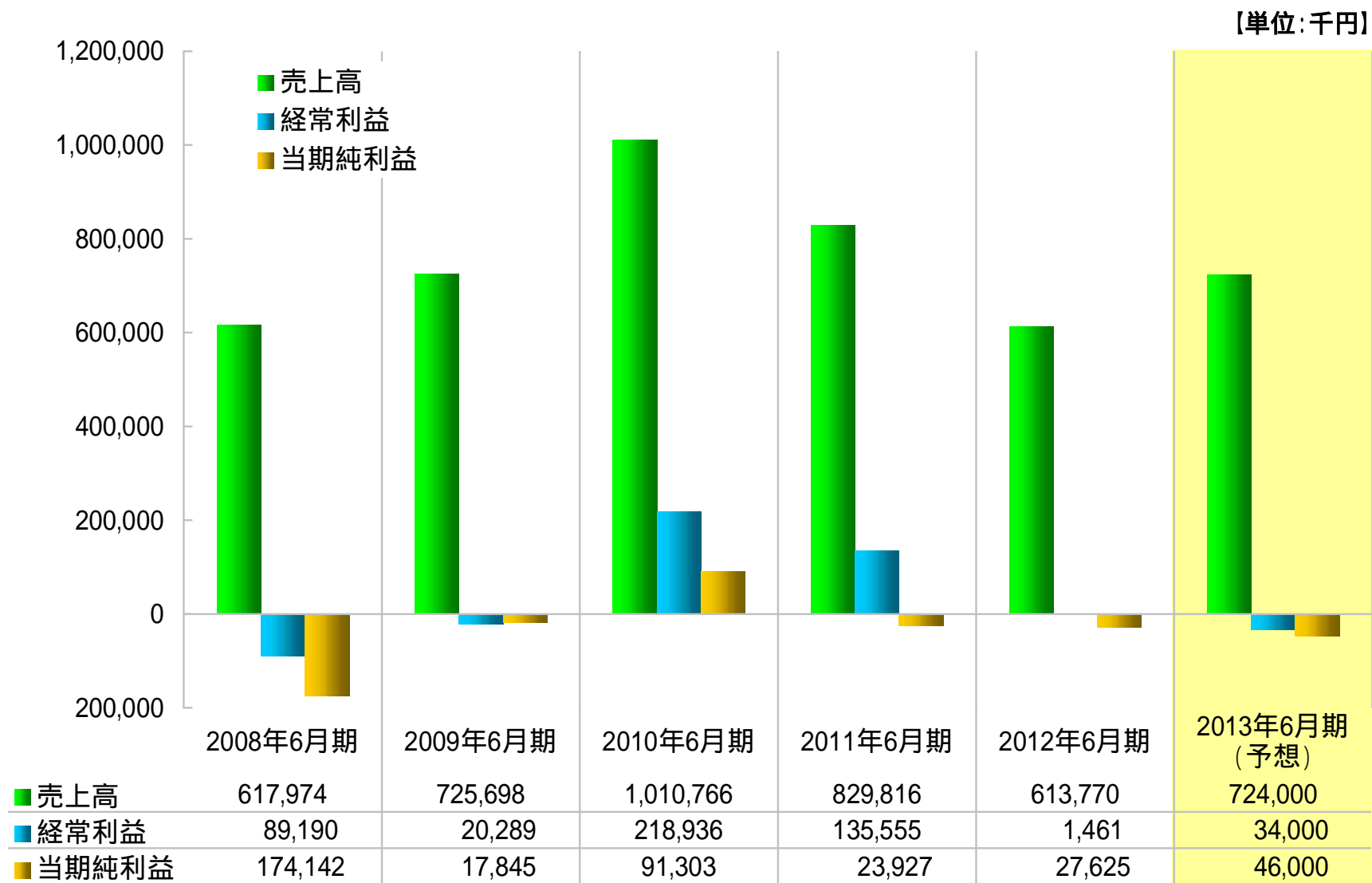


# 2013年6月期 第2四半期連結キャッシュ・フロー計算書(要旨) 比較.com HIKAKU.COM

【単位:千円】

	第9期 第2四半期 11/07 ~ 11/12	第10期 第2四半期 12/07 ~ 12/12
営業活動による キャッシュ・フロー	6,610	57,288
投資活動による キャッシュ・フロー	1,389	4,687
財務活動による キャッシュ・フロー	-	-
現金及び 現金同等物の 四半期末残高	1,468,540	1,482,072

# 通期連結業績予想



## 比較.comグループ事業概要

## 比較.comグループ事業は、PC、モバイル、コールセンターで展開

	B to C	B to B
PC	<p>総合比較サイト 比較.com HIKAKU.COM</p> <p>オンライン旅行予約サイト ビジネスホテル予約 予約.com MARUTOKU</p>	<p>予約サイトコントローラ 新型予約サイトコントローラ</p> <p>手間いらず! 手間いらず.NET</p>
モバイル	<p>総合比較サイト 比較.com HIKAKU.COM</p> <p>オンライン旅行予約サイト ビジネスホテル予約 予約.com MARUTOKU</p>	
コールセンター		<p>ビジネスホテル予約センター</p> <p>BRC ビジネスホテル予約センター</p>

# セグメント別収益モデル

インターネット 広告事業	顧客誘導サービス	広告主のウェブサイトへユーザーを誘導し、成約件数に応じて報酬を得る。
	情報配信サービス	保険や引越しの各種見積もり請求、資料請求などの請求件数に応じて広告主より報酬を得る。
	広告	バナー、テキスト、記事コンテンツ等の広告を販売する。
	代理店	保険商品の販売実績に応じて代理店手数料を得る。
アプリケーション サービス事業	手間いらず	宿泊予約サイトコントローラ『手間いらず!』・『手間いらず.NET』を販売する。
	ネクストCMS	簡易ホームページ作成ツールを販売する。
オンライン トラベル事業	オンライン旅行予約	『予約.com』サイト上にて旅行予約取り次ぎ業務を行う。
	国内ホテル総合予約サービス	『マル得ホテル予約』を通じて予約された宿泊に対して手数料を得る。

## インターネット広告事業



### 金融関連サービスの充実

- FXサービスのリニューアル
- プロモーション手法の多様化
- 生命保険比較サービスのリニューアル

### 比較.comショッピングサービスの拡充

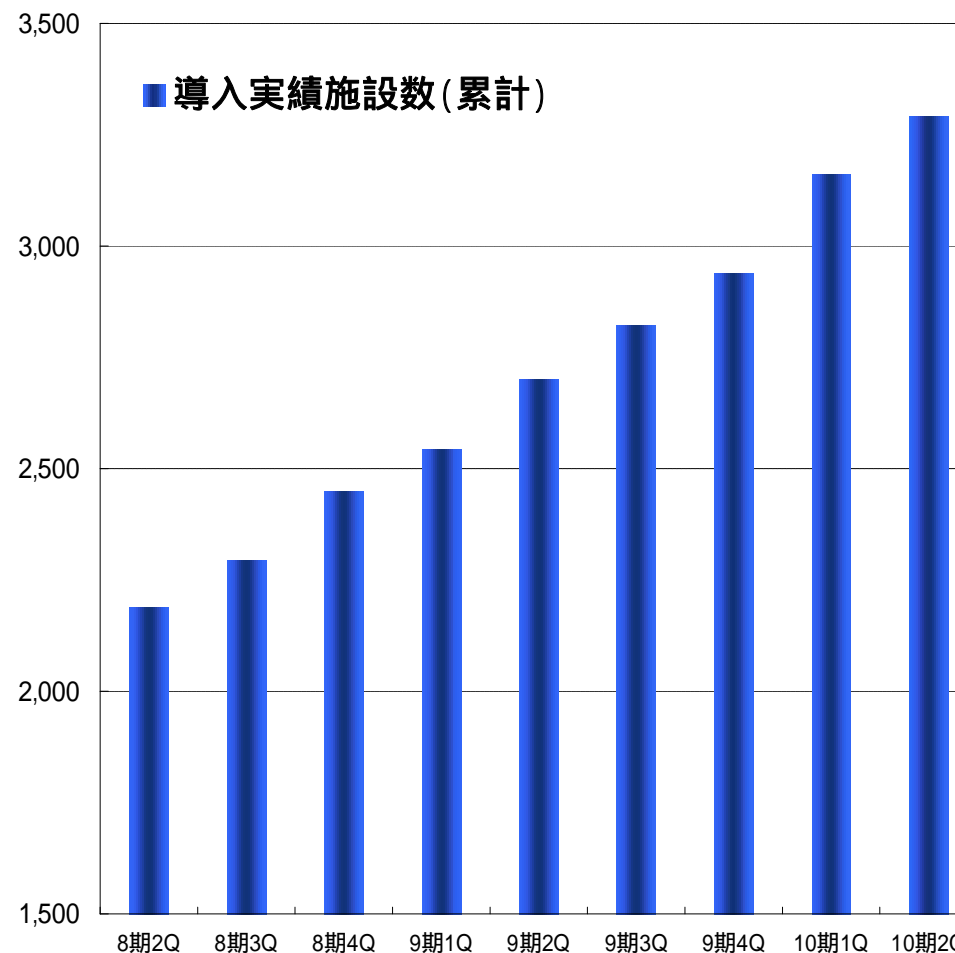
- SIMカード比較サービスリリース
- 白ロム携帯電話のリニューアル
- クイック比較の機能追加

## アプリケーションサービス事業



### 手間いらず.NETの強化

- 海外宿泊予約サイトへのシステム連携
- ホテルシステム連携強化
- 「予約情報入力」機能の追加
- 営業人員の強化



「手間いらず.NET」と「手間いらず!」を導入していただいた実績のある施設数です。  
「手間いらず!」から、「手間いらず.NET」への乗換施設は含まれておりません。

## ■ 総合比較サイト『比較.com』

第10期第2四半期のPVは約384万ページ、UUは約139万人

The screenshot shows the homepage of HIKAKU.COM, a Japanese comparison website. At the top, there's a search bar and navigation links. Below that, a large banner for Hulu advertises 10,000+ titles for 980 yen per month. The main content area is a grid of comparison categories:
 


- パソコン** (PC): Includes desktop, laptop, and tablet comparisons.
- カメラ** (Camera): Includes digital, mirrorless, and smartphone cameras.
- テレビ・AV機器** (TV/AV): Includes smart TVs, Blu-ray players, and DVD/BD players.
- 家電** (Home Appliances): Includes air conditioners, washing machines, and refrigerators.
- 時計** (Watches): Includes luxury and smartwatches.
- カー用品・自転車** (Car Accessories/Bicycles): Includes car parts and bicycles.
- ゲーム** (Games): Includes PC, PS3/PS4, and PSP/PSV games.
- 証券会社** (Securities Firms): Compares various investment firms.
- FX比較** (FX Comparison): Compares foreign exchange trading services.
- 商品先物取引** (Commodity Futures): Compares trading platforms.
- クレジットカード** (Credit Cards): Compares various credit cards.
- ネットバンク・銀行** (Net Banks/Banks): Compares online and traditional banks.
- 生命保険** (Life Insurance): Compares various life insurance policies.
- 自動車保険** (Car Insurance): Compares different car insurance plans.
- プロバイダー** (ISP): Compares internet service providers.
- スマートフォン・SIMカード** (Smartphones/SIM Cards): Compares mobile phones and SIM cards.
- 引越し** (Moving): Compares moving services.
- スクール** (Schools): Compares various educational institutions.
- 海外旅行** (Overseas Travel): Compares travel agencies and services.
- 国内旅行** (Domestic Travel): Compares travel services within Japan.
- 自動車・バイク** (Cars/Motorcycles): Compares vehicles and related services.

 On the right side, there are promotional banners for 'ネット証券初!' (First Net Securities!) and '楽天証券' (Rakuten Securities). Below these are sections for 'ブックマーク/シェア' (Bookmark/Share) and '比較.comのおすすめ情報' (Recommended Information from HIKAKU.COM), which includes details about DMM FX and Rakuten Securities. At the bottom, there's a '比較.comプロバイダー月額チェックアップ' (Monthly Check-up of HIKAKU.COM Providers) section listing top providers for various services like DSL and mobile phones.



## FX比較サービスのページリニューアル

FX比較サービスのトップページのデザインを変更し、トップページからの離脱率の軽減を図りました。



【リニューアル前】

【リニューアル後】

## SIMカード比較サービスのリリース

データ通信用のSIMカードを用途別に分かりやすく比較できるサービスをリリースいたしました。これはスマートフォン、タブレット端末、通信機能が搭載されたゲーム機などが増加することによって、SIMカードが利用されているモバイル端末が普及していることに対応したものであります。用途によってSIMカードを使い分けることで、通信料の削減にもつながります。

SIMカードタイプ別ランキング

各メーカーのプランを初期費用、月額料金、人気順の順で3回ランキング。申込時の参考として見ましょう。

microSIM | 標準SIM

初期費用部門	月額利用料金部門	人気部門
<p>1位 初期費用 無料 auかんたん決済に連携</p>	<p>1位 月額 490円 SmartMax SIM 3G 1GB</p>	<p>1位 T1 最大70Mbps 標準サービスにLTE対応</p>
<p>2位 初期費用 無料 So-net E1 (1GB)</p>	<p>2位 月額 792円 BBexcite E1 (1GB) LTE 0MHz</p>	<p>2位 T1 最大100Mbps iiho LTE Speed</p>
<p>3位 初期費用 3,150円 SmartMax SIM 3G 1GB</p>	<p>3位 月額 390円 楽天E1 (1GB) LTE 0MHz</p>	<p>3位 T1 最大100Mbps SmartMax SIM 3G 1GB</p>

SIMカードの用途から比較

SIMカードを4つの用途から絞り込めます。ご自身の生活スタイルに合ったプランを見つけてみましょう。

<p>最新のスマートフォンで使う</p>	<p>ネット、通信など幅広く使う</p>	<p>メールを中心に軽く使う</p>	<p>ひとつの契約でシェアして使う</p>
----------------------	----------------------	--------------------	-----------------------

SIMカードのプラン一覧

SIM規格:  標準SIM  microSIM  標準SIM

通信速度:  すべて  速い  普通  遅い

月額費用:  すべて  1,000円以下  2,000円以下  3,000円以下

初期費用:  すべて  無料

最高利用期間:  すべて  2ヶ月以下  1年以下

利用容量制限:  すべて  なし

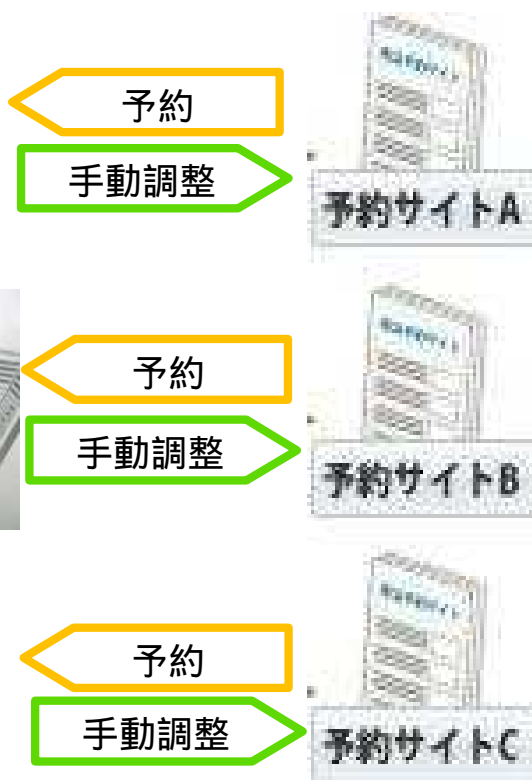
複数契約:  すべて  なし

検索結果 全8件中1件 ~ 3件を表示


キャリア	プラン名	SIM規格	通信速度	月額費用	初期費用	最高利用期間	利用容量制限	複数契約
au	au KDDI 2G デイタイムプラン	microSIM 標準SIM	1.8Mbps	1,000円	1,150円	3ヶ月	なし	なし
plala	plala E1 (1GB)	標準SIM	1.8Mbps	1,040円	1,090円	3ヶ月	なし	なし
au	au KDDI 2G エコサポートプラン	microSIM 標準SIM	1.8Mbps	1,000円	1,150円	3ヶ月	なし	なし
au	T1 最大100Mbps デイタイムプラン	microSIM 標準SIM	72Mbps	2,000円	無料	3ヶ月	なし	なし
So-net	So-net E1 (1GB)	microSIM 標準SIM	1.8Mbps	1,000円	無料	3ヶ月	なし	なし
plala	T1 最大100Mbps エコプラン	microSIM 標準SIM	72Mbps	1,000円	1,570円	6ヶ月	なし	なし
au	au KDDI LTE デイタイムプラン	microSIM 標準SIM	72Mbps	1,000円	1,150円	3ヶ月	あり	あり
au	au KDDI LTE エコサポートプラン	microSIM 標準SIM	72Mbps	4,000円	1,150円	3ヶ月	あり	あり

- 複数の宿泊予約サイトを「手間いらず」で一元管理

各予約サイトを手動で調整



「手間いらず」を導入



一つの画面操作で



複数の予約サイトに反映！

## ■ 手間いらず.NETの海外宿泊予約サイト連携

当第2四半期では、海外宿泊予約サイト「Booking.com」に連携いたしました。

『Booking.com』はPriceline.comの傘下会社であるBooking.com B.V.により所有・運営されているサイトで、観光やビジネスなど旅行の種類を問わず、世界中からの月間3,000万人以上のユーザーと高い予約数を誇る、世界のオンラインホテル予約業界をリードする企業です。「手間いらず.NET」と連携する海外宿泊予約サイトが増えることで、訪日外国人インバウンド集客による販路の拡大及び利便性の向上に貢献できると考えております。

### 現在対応している海外予約サイト

エクスペディア (Expedia,Inc)	世界最大級のオンライン旅行会社
agoda (アゴダカンパニー)	全米大手オンライン旅行会社「Priceline」のグループ会社
hotelbeds (Hotelbeds)	世界トップクラスの総合旅行会社TUI travel PLCの一員
Booking.com (Booking.com B.V)	Priceline.comの傘下会社Booking.com B.V.が所有・運営

## ■ 「手間いらず.NET」新機能～『予約情報入力機能』～

電話予約など宿泊施設に直接予約したお客様の宿泊情報を「手間いらず.NET」に直接入力できる機能です。従来の予約サイト経由のお客様の宿泊情報と合わせて「手間いらず.NET」上で一元管理ができるようになり、顧客管理の幅が広がりました。

### 『予約情報入力機能』の利用方法

#### 【利用方法1】

予約カード印刷と【予約情報入力機能】を組み合わせることで、ネット予約以外のお客様のチェックインカード(予約カード)も印刷できます。

#### 【利用方法2】

ブッキングアナライザーと【予約情報入力機能】を組み合わせることで、全予約を対象とした宿泊施設の予約推移動向を確認することができます。

## 総合旅行予約サービスを目指す『予約.com』と国内ビジネスホテルに強い『マル得ホテル予約』の2つのサイトを中心とした旅行事業

【予約.com】 <http://yoyaku.com/>  
PC + モバイル3キャリアで展開

海外ダイナミックパッケージ、海外航空券  
海外ホテル、国内ホテルの即時予約が可能

【マル得ホテル予約】 <http://www.hotel-yasui.co.jp/>  
PC + モバイル4キャリア + スマートフォンで展開

国内ホテルの予約が可能



## 今後の事業展開

# 第10期の業績見通し(連結)

## 営業力及び開発力の強化

今期は当社グループの更なる成長のため、インターネット広告事業及びアプリケーションサービス事業において営業及び開発人員の増加をふまえた社内体制の強化を進めてまいります。そのため、人件費及び採用費のコストの増加を見通しに織り込んでおります。

【単位:千円】

	第2四半期(累計)	通期
売上高	362,709	724,000
営業利益又は 営業損失( )	12,806	36,000
経常利益又は 経常損失( )	14,315	34,000
四半期(当期) 純損失( )	6,338	46,000



## インターネット広告事業



### 金融関連サービスの売上増加

売上構成比率の高い金融関連サービスをポータルメディア化して、媒体力の強化とプロモーションを行い、売上の増加をはかります。

### 魅力あるショッピングサービスの提供

ユーザーの日常生活に深くかかわりのあるショッピング比較サイト内において、最安値店舗の拡充をはかるとともに、クチコミ・レビューを充実させることによって、ユーザーから魅力あるサービスを提供し、集客力の強化を行います。

### スマートフォン向けサービスの強化

PC版の比較サービスをスマートフォン用サイトへと対応を継続的に進め、すでに対応が完了しているスマートフォン用サイトの表示内容や情報の充実をはかるとともに、ユーザビリティの強化を行います。

### PV及びUUの増加

プロモーションの強化や大手検索エンジンへの対応を行い、PV及びUUの回復をはかってまいります。

## アプリケーションサービス事業



### 『手間いらず.NET』の利便性の向上及び営業力の強化

宿泊施設のニーズに対応するため、サポート体制の強化と、新機能の拡充をはかり、利便性の向上を行なってまいります。また、営業力を強化することで利用宿泊施設数のさらなる拡大を目指します。

## オンライントラベル事業



### 『マル得ホテル予約』の拡充

国内宿泊サービスの強化を行なうべく、施設数の増加及び施設情報の充実をはかります。また、スマートフォン用サイトのユーザビリティの強化を進めます。

商号	比較.com株式会社
英文名	Hikaku.com Corporation
設立	平成15年8月4日
本店所在地	東京都渋谷区恵比寿一丁目21番3号恵比寿N Rビル7F
証券コード	2477(東証マザーズ)
監査法人	有限責任監査法人トーマツ
関係会社	予約.com株式会社
	比較.comサービス有限会社
主なグループサイト	比較.com <a href="http://www.hikaku.com/">http://www.hikaku.com/</a>
	手間いらず.NET <a href="http://temairazu.com/">http://temairazu.com/</a>
	予約.com <a href="http://yoyaku.com/">http://yoyaku.com/</a>
	マル得ホテル予約 <a href="http://www.hotel-yasui.co.jp/">http://www.hotel-yasui.co.jp/</a>

当資料に掲載されている、当社の計画や戦略、業績に関する予想及び見通しのうち、歴史的事実を含んでいないものは、当社が現時点で把握可能な情報から判断した想定及び所信に基づくものであります。実際の業績は様々な要因により大きく異なる結果となる可能性もある事をご承知置きください。

法律上必要とされる場合を除いて、当社は事前の予告なく、将来の見通しに関する記述を見直したり、将来の見通しの根拠となった仮定及び要因についての変更を行う場合がございますので、ご了承下さい。